

Ökologische Baumbestattung



Ökologische Baumbestattung

Der Friedhof bietet die Möglichkeit einer ökologischen Baumbestattung an. Für nähere Informationen und bei Interesse wenden Sie sich bitte an die Verwaltung.

Der Kirchhof

Von hohen Bäumen und Laubgehölzen umgeben, präsentiert sich der Kirchhof der Evangelischen St. Bartholomäusgemeinde wie ein Park, inmitten des grünen Ortsteils Weißensee.

Große Teile des Geländes stehen unter Naturschutz und hinter ausgedehnten Wildwiesen bildet ein vorwiegend aus Laubbäumen bestehender Wald einen geschützten Bereich, auch für zahlreiche bedrohte Tier- und Pflanzenarten. In dieser naturnahen Atmosphäre finden Hinterbliebene und Besucher die Möglichkeit zum stillen Gedenken oder einfach nur zum Verweilen an diesem besonderen Ort.

Die Gesamtanlage ist Ausdruck für die hohe Friedhofskultur des 19. Jahrhunderts und zeigt dies auch durch die unter Denkmalschutz stehenden Teile der Bebauung, wie Eingangsportal, Kapelle und Verwaltungsgebäude, sowie landschaftlich prägende Elemente wie ein Ehrenrondell für Opfer des ersten Weltkrieges und eine Allee als Weiterführung des Haupteinganges.

Zweckbestimmung

Dieser Friedhof ist der Ort, an dem in der Verantwortung der St. Bartholomäusgemeinde Tote zur letzten Ruhe gebettet werden. Die Gemeinde gedenkt dort der Verstorbenen und verkündet in besonderer Weise, dass Jesus Christus durch seine Auferstehung den Sieg über Sünde und Tod errungen hat. Aus diesem Glauben erhalten Arbeit und Gestaltung auf diesem Friedhof Richtung und Weisung.


Bestattungsangebote

Der Friedhof bietet vielfältige Möglichkeiten zur würdevollen Bestattung in ruhiger und schöner Umgebung an.

Für die musikalische Begleitung der Trauerfeiern ist die Kapelle mit einer Orgel, einem Klavier und einer Audioanlage mit CD-Spieler ausgestattet.

Zur sicheren Verwahrung der Särge bis zur Bestattung halten wir eine Kühlzelle vor.

Nähere Informationen und Antworten auf Ihre Fragen erhalten Sie bei der Friedhofsverwaltung oder im Internet, siehe unter Kontakt!

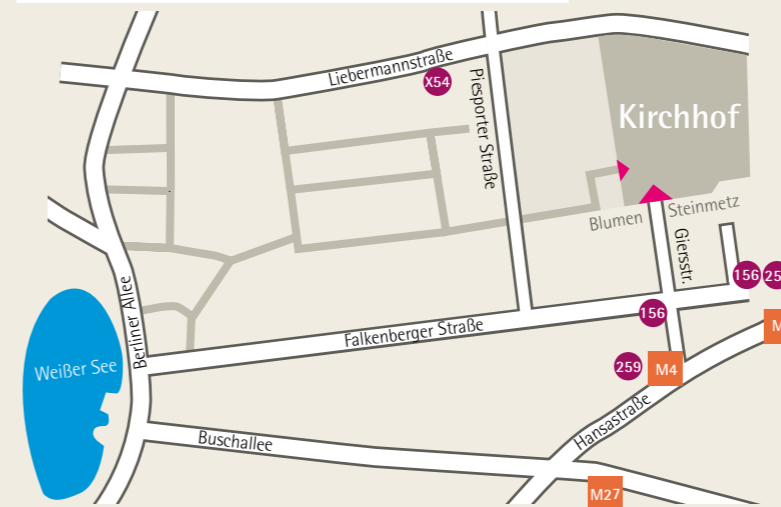


Die Kapelle

Die als neoromanischer Klinkerbau 1894 fertiggestellte Kapelle ist außen und innen mit schönen und seltenen Formziegeln verziert. Nach einer umfassenden Restaurierung mit Einbau einer Warmluftheizung wurden der Altarbereich mit seiner Ausmalung als Sternenhimmel sowie die Buntglasfenster in ihrer ursprünglichen Farbgebung wiederhergestellt. Das Mobiliar stammt überwiegend aus der Errichtungszeit und ist sehr gut erhalten.

Um sich angemessen auf die Bestattung einstellen zu können, steht Ihnen ein eigener Raum mit Sitzgelegenheiten zur Verfügung, hier können Sie sich am offenen Sarg verabschieden.

Lage und Anfahrt



Buslinien

156: Giersstraße / Falkenberger Straße
X54: Piesporter Straße (zum Nebeneingang)
259: Stadion Buschallee / Hansastrabe (Endhaltestelle)

Straßenbahn:

M4: Stadion Buschallee / Hansastrabe; Giersstraße (Gegenrichtung)
M27: Stadion Buschallee / Hansastrabe

Nebeneingang:

über Evangelischen Kirchhof Weißensee, Piesporter Straße

Öffnungszeiten:

Dezember **und** Januar: 8.00-16.00 Uhr
November **und** Februar: 8.00-17.00 Uhr
März **und** Oktober: 8.00-18.00 Uhr
Mai **bis** August: 8.00-20.00 Uhr
April **und** September: 8.00-19.00 Uhr


Sprechzeiten Friedhofsverwaltung:

Mo. 9.00-18.00 Uhr / Di., Do. 13.00-17.00 Uhr
Fr. 9.00-13.00 Uhr / Mi. keine Sprechzeit
Verwalter: Jürgen Kiesow

Kontakt:

Evangelischer Friedhof St. Bartholomäus
Giersstr. 19 / 21, 13088 Berlin
Tel: 030 9 26 34 38
Fax: 030 9 26 82 17
Email: friedhof@bartholomaeus.in-berlin.de
www.bartholomaeus.in-berlin.de

Bildautoren: Christoph Harder, Fredi Kaiser Gestaltung: Christoph Harder, Gudula Polze, www.ps-grafik.de



Kirchhof
der Evangelischen Kirchengemeinde
St. Bartholomäus

Bestattungsmöglichkeiten

Erdbestattung



Wahlstellen
Einzel- oder Familiengrabstelle
Einfassung mit Naturstein möglich



Wahlstellen
Einzel- oder Familiengrabstelle



Erdreihengrabstellen im Rasen
einschließlich Erstanlage und einfache Rasenpflege für 20 Jahre

Urnenbestattung



Urnenstellen
100 x 100 cm für bis zu vier Beisetzungen, 70 x 70 cm für bis zu zwei Beisetzungen, Einfassung nach Gestaltungsvorschrift



Urnenwahlgräber im Rasen
70 x 70 cm für bis zu zwei Beisetzungen, einschließlich Rasen- und Heckenpflege, Grabmal aus Granit



Urnen Reihenstellen*
50 x 50 cm Einzelgräber, einschl. Erstanlage und Natursteineinfassung
- Kostenübernahme durch Sozialträger möglich -

Urnengemeinschaftsanlage



Urnengemeinschaftsanlage mit Stele*
Beisetzung unter dem Rasen, Namensnennung auf der Stele



Urnengemeinschaftsanlage*
Anonyme Beisetzung



* Keine Verlängerung der Grabberechtigung möglich

Der Baum als letzte Ruhestätte



Der **FriedWald** auf dem Kirchhof St. Bartholomäus bietet die Möglichkeit zur Waldbestattung mitten in der Stadt. Interessenten können sich hier schon zu Lebzeiten ihren Baum oder Platz für eine Beisetzung an den Wurzeln eines Baumes auswählen.

Informationen dazu und eine Begleitung bei der Baumauswahl gibt es bei der Friedhofsverwaltung sowie auf www.friedwald.de/bartholomaeus.

Urnenwand Bestattung



Die **Urnenwand** aus dem Naturmaterial Granit bleibt über Jahrzehnte hinweg in ihrem ursprünglichen Zustand und ist extrem belastbar. So entfällt die zeitaufwändige Pflege durch Angehörige und die Grabstätte bleibt stets ansehnlich. Das Würfelsystem der Weiher Urnenwand bietet pro Würfel drei Urnen einschließlich Überurnen Platz.

Weitere Informationen bekommen Sie bei der Friedhofsverwaltung sowie auf www.weiher-gmbh.com.



Detailaufnahme eines Würfels wie er in der oben gezeigten Urnenwand verbaut ist.